

# Süße Geschenktüten für Kleinigkeiten


fiche créative n° 2862

Degré de difficulté: Débutants



Durée de réalisation: 2 heures 30 minutes

Wenn es ums Schenken geht, zählt nicht nur der Inhalt. Eine liebevolle Verpackung macht Präsente zu echten Hinguckern und zeugt von Kreativität und Einfallsreichtum. Die hier gezeigte Idee ist nicht nur schön und fantasievoll, sondern obendrein nachhaltig. Aus gewachstem Stoff kannst du wunderbar süße Geschenktüten herstellen, die immer wieder verwendet werden können. Vor dem Wachsen wird der Stoff individuell mit den Textilstiften von edding bemalt. Für helle Baumwollstoffe sind die Textilmarker und –stifte perfekt geeignet. Zur Auswahl stehen 20 Farbtöne in zwei Strichbreiten inklusive Neonfarben für besonders leuchtende Motive.











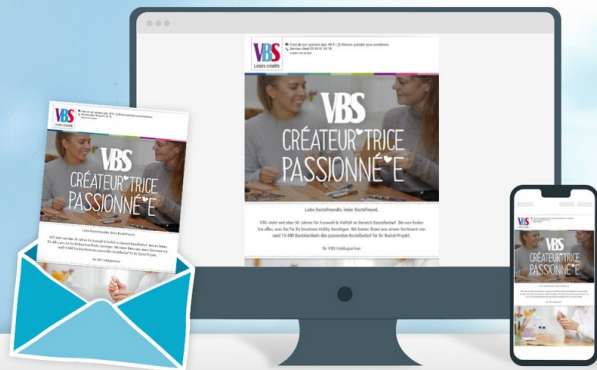
Recevez chaque semaine de **nouvelles fiches créatives**

s'abonner à la newsletter >



Recevez chaque semaine de **nouvelles fiches créatives**

s'abonner à la newsletter >



133685	Ciseaux cranteurs	1
389518	Tissu au mètre « Country Cotton », nature	1
505901	Récipient de fonte, blanc	1
550505-14	Pinceau brosse VBSn° 14	1