

Porte-bloc à pince DIY

fiche créative n° 2473







Degré de difficulté: Débutants

Durée de réalisation: 2 heures

Le serviettage est une technique créative qui permet de décorer de nombreux objets en bois, en papier mâché, en terre cuite, etc. Nous avons choisi ici de transformer de simples planches de contreplaquées en un très beau porte-bloc sur lequel vous pourrez attacher des listes de courses, des petits mots doux, un rendez-vous à ne pas oublier, etc.





1. 
2. 
3. 
4. 
5. 
6. 
7. 