

Hübsche Schlüsselanhänger aus Schmuckbeton




fiche créative n° 1522

Degré de difficulté: Débutants

Durée de réalisation: 45 minutes

Dans ce tutoriel, nous vous montrons comment vous pouvez fabriquer de magnifiques porte-clés en béton décoratif en un rien de temps.







Béton pour bijoux, 300g

7,85 CHF

(1 kg = 26,17 CHF)

[Détails de l'article](#)

Quantité :

1

[Ajouter au panier](#)

Liste d'articles :

Réf.	Artikelname	Quantité
16629	Moule « Création de bijoux »	1
612500	Anneaux porte-clés, 5 pc.	1
970044	Pince à bijoux VBS	1
14380	Moule en silicone « Pendentifs »	1
670517	Anneaux porte clés, Argentés, 10 pc., Ø 2 cm	1
670920	Anneaux ouverts en Argent 925, 6 pc., Ø 6,5 mm	1
760911-01	Marqueur à encre laquée edding 751, 1-2 mmNoir	1
670746	Fermeture mousqueton VBS avec anneau porte-clés	1
739290	Vernis vitrificateur satiné Aquapro, 180 ml	1
517003	Papier de verre, set de 6	1