

Étoiles en papier pastel

fiche créative n° 2892



Degré de difficulté: Débutants

Durée de réalisation: 45 minutes

Que serait la décoration de Noël DIY sans étoiles en papier ? Bien fade ! Découvrez sans plus attendre comment plier en pas à pas de belles étoiles en papier pastel...







ent s'arrêter à mi-







à chaque incision,
ensuite la feuille d'un

feuille gagne

vous pouvez alors



Feuilles de pliage « Duo-Color », tons poudrés


11,85 CHF
(1 m2 = 8,78 CHF)

[Détails de l'article](#)

Quantité :

1

Ajouter au panier



	Quantité
	1
	1
	1
	1
607605	1

607605

Fil de nylon VBS, 100 m x 0,25 mm

1

Réf.	Artikelname	Quantité
133296	Ciseaux « Hobby », env. 10,5 cm	1