

Bracelet tissé décoré de perles

fiche créative n° 612



les fils.


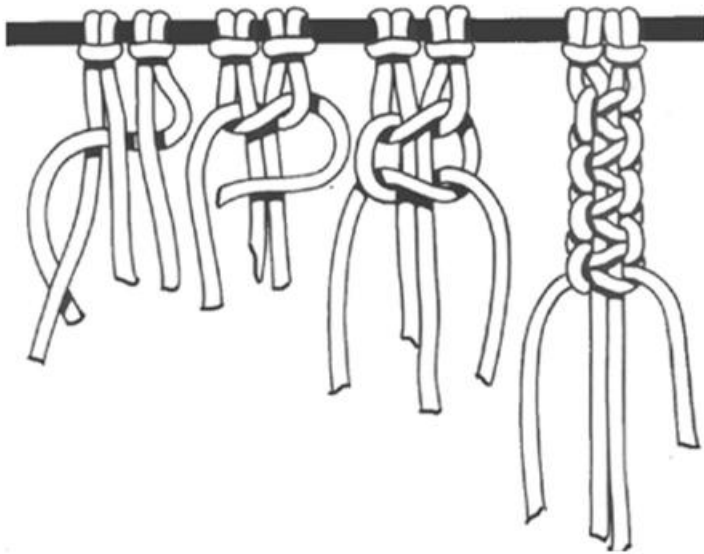
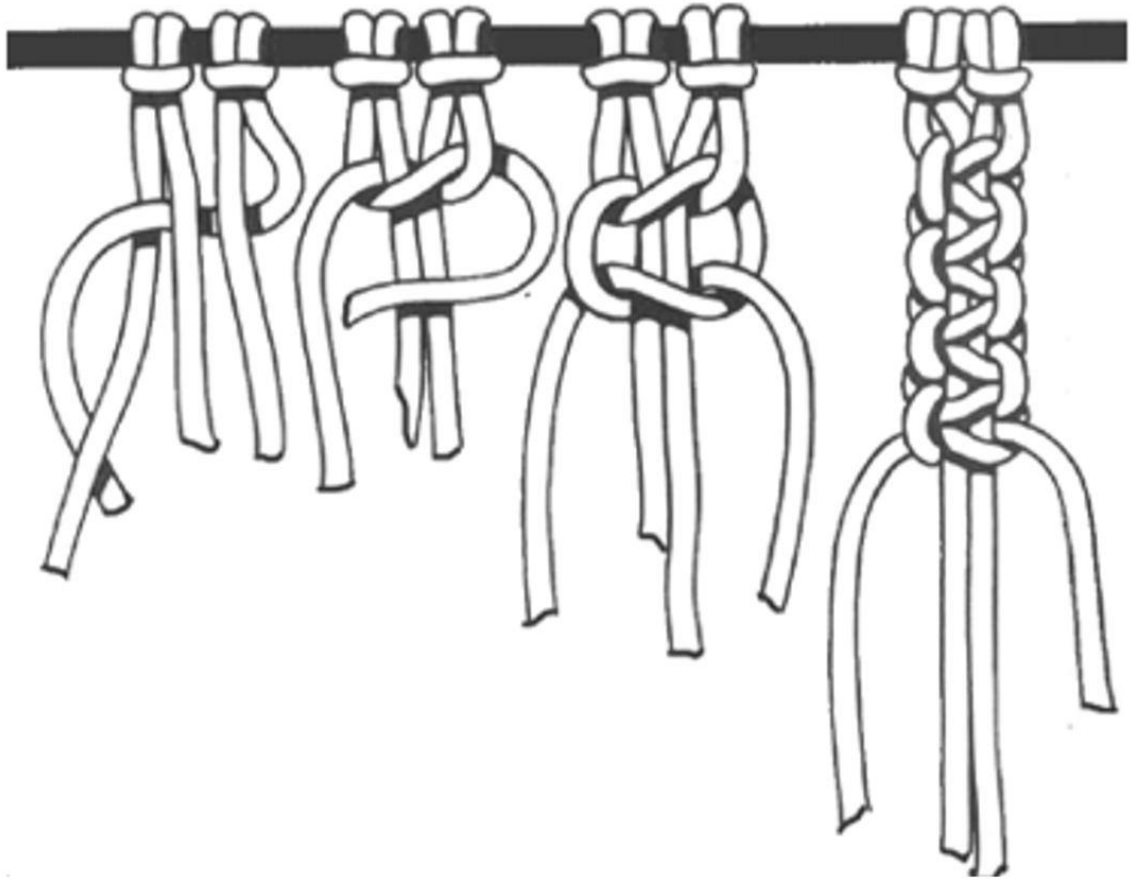
Nœuds plats :

Passez le brin extérieur droit horizontalement sous les brins « guide » et sur le brin extérieur gauche.

Saisissez ensuite le brin extérieur gauche et faites-le passer sur les brins « guide » puis dans la boucle formée, située à droite.

Tirez les brins de ce demi-nœud de manière régulière.

Faites alors un autre demi-nœud commençant cette fois-ci avec le brin extérieur droit. Veillez à toujours travailler des nœuds inversés.





Perles scintillantes, 20 pc., Rubis

1,95 CHF

[Détails de l'article](#)

Choisir la variante

Quantité :

1

Ajouter au panier

Liste d'articles :

Réf.	Artikelname	Quantité
646123-99	Perles scintillantes, 20 pc.Rainbow	2
659093-39	Cordelette bijoux, 1 mm x 5 mRose	1
970373	Ciseaux VBS « Bouts pointus »	1